„Sprytne misie” mamy dla Was propozycje zajęć na nadchodzące dni. Jesteśmy pewne, że się Wam spodobają. Miłej nauki i zabawy.

Zachęcamy do dokumentowania działań dzieci np. w formie zdjęć, filmików, prac plastycznych, kart pracy itp. Będzie nam niezmiernie miło, jeżeli będziemy mogły po powrocie do naszego przedszkola wraz z dziećmi wszystkie te rzeczy obejrzeć.

Poniedziałek 29.03.2021

Temat: Historyjka obrazkowa „ Zajączki malują jajka".

Przebieg:

1. Na stole umieszczamy 4 obrazki:

I obrazek: Zajączki malują jajka.
II obrazek: Zajączek wiezie pisanki na taczce.
III obrazek: Zajączek najeżdża na wystający kamień, wskutek czego wypadają mu pisanki.
IV obrazek: Z pisanek wykluwają się kurczęta w takie same wzorki, jakie były na skorupkach.

Rodzic odsłania **I obrazek** i mówi:
Zbliżały się Święta Wielkanocne. Zajączki miały pełne ręce pracy, bo im kury z okolicy niosły jajka. *Kto je zliczy?* (dziecko liczy). Każda z kurek chciała, aby jej jajko kolorową było pisanką. Więc zajączki pędzlem w lewo, pędzelkiem w prawo - taka praca jest zabawą. Te w kwiatuszki, tamte w paski, uwijały się Szaraczki.

II obrazek Zajączek wiezie pomalowane jajka, czyli pisanki na taczce, by oddać je kurom.

III obrazek. Nagle (rodzic odsłania trzeci obrazek i zwraca się do dziecka):
- *Opowiedz, co dalej się wydarzyło?*
- *Dlaczego zajączkowi wypadły pisanki?*
- *Co odczuwał zajączek?*

IV obrazek Jednak to nie koniec przygody, bo oto (rodzic odsłania czwarty obrazek i pyta dziecko)

- Co się stało?
- A co teraz przeżywał zajączek?
- Czy wiesz, co to jest pisanka?



Źródło:
https://chomikuj.pl/agaszyl/Dokumenty/historyjki+obrazkowe/Przygoda+zaj*c4*85czka

2. Po wysłuchaniu historyjki możecie pobawić się zabawę ruchową z elementami skoku „Wyścig zajączków". Rodzic wyznacza linię mety i startu w dwóch różnych końcach pokoju. Dziecko ustawione jest na linii startu. Na sygnał rodzica, dziecko skacze obunóż do linii mety.

3. Rozwiązywanie zagadek słownych:

Długie uszy mały ogon, bardzo jest nieśmiały
I z ogonkiem jak pomponik, przez zielone pola goni **(zając)**

Drugi zwierz całkiem mały, ma dwa rogi, cztery nogi
Z wełny kożuch na mróz srogi, trawę skubie cały ranek ten biały **…(baranek)**

Żółciutkie kureczki za kurą się toczą.
Kryją się pod skrzydła, gdy wroga zobaczą.(**kurczaczki)**

Kura je zniosła, mama przyniosła
Ugotowała i dzieciom dała**.(jajko)**

A jak nazywają się jajka, białe żółte ozdabiane
Na Wielkanoc darowane. (**pisanki)**

<u>Poniżej znajdują się karty pracy dla chętnych dzieci:</u>

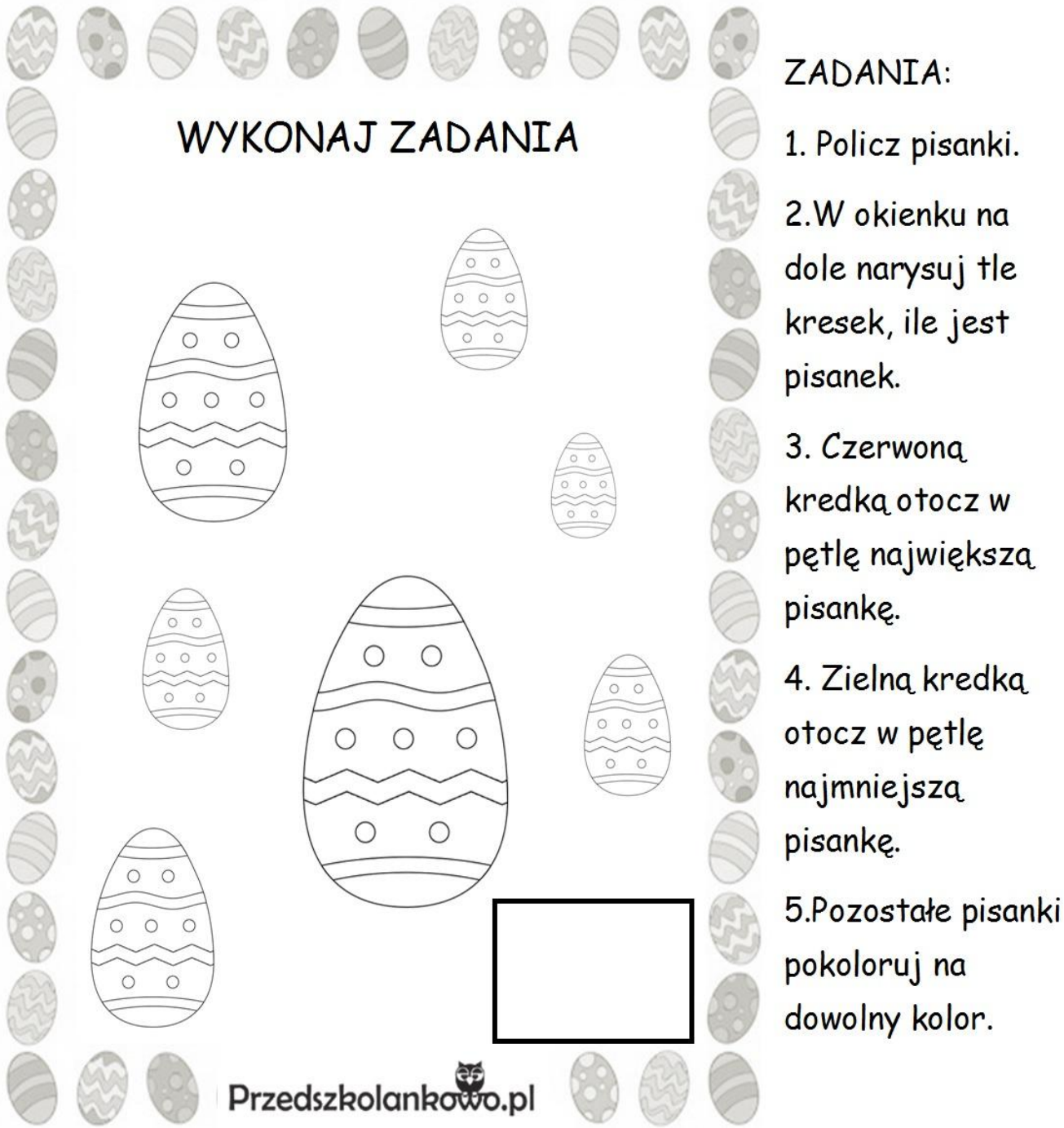



Źródło: https://przedszkolankowo.pl/2017/03/27/wielkanocne-karty-pracy-zestaw-1/
https://www.nauczycielskiezacisze.pl/2019/04/wielkanoc-karty-pracy-pisanki.html

Zabawa popołudniowa

Zabawa „Wzory z patyczków”.

Na kartce rodzic rysuje schematy:



Młodsze dzieci mogą wyszukiwać patyczki i odwzorowywać bezpośrednio na kartce.



A te, które już radzą sobie świetnie z układaniem patyczków na wzorze – układają pod spodem:



Źródło: https://kreatywnewrota.pl/cwiczenia-z-patyczkami/#page-content

Wtorek 30.03.2021

Temat: Zajączek wielkanocny – praca plastyczna.

Przebieg:

Potrzebne będą: rolki po papierze toaletowym, farba, pędzelki, kreatywne oczka, małe, białe pomponiki, małe plastikowe łyżeczki, kawałki kolorowych zmywaków kuchennych (lub filcu), czarny flamaster, nożyczki, dwustronna taśma samoprzylepna, kartka białego papieru (u nas plastik)

Aby wykonać zajączki wystarczy pomalować rolki i poczekać, aż wyschną. Następnie przyklejamy wszystkie elementy buzi – uszy, oczy, nos, ząbki i dorysowujemy wąsy. Wcześniej do każdego z tych elementów trzeba nakleić taśmę dwustronną.

Poniżej znajdują się karty pracy dla chętnych dzieci.


NAUCZYCIELSKIE ZACISZE

Źródło: https://dzieciakiwdomu.pl/2014/04/wielkanocne-zajaczki-z-rolek.html
https://www.nauczycielskiezacisze.pl/2019/04/wielkanoc-karty-pracy-pisanki.html
http://chomikuj.pl/MartaMotylewska/Wielkanocne+*c5*82amig*c5*82*c3*b3wki

Zabawa popołudniowa

Zabawa „Dobieranie skojarzeń do kolorów”.
W rytm dowolnej muzyki dzieci tańczą. Gdy muzyka milknie rodzic pokazuje karteczkę w danym kolorze. Dziecko podaje jak najwięcej skojarzeń z tym kolorem np. kolor czerwony (serce, jabłko, papryka), kolor żółty (banan, słońce, tulipan, słońce, farba) itd.

Środa 31.03.2021

Temat: Wielkanocne liczenie– doskonalenie umiejętności dodawania.

Przebieg:

Poszukajcie kolorowych zakrętek po napojach klocków czy guzików. Zamienią się one w liczmany. Usiądźcie wygodnie z rodzicami lub rodzeństwem. Możecie ułożyć na dywanie dużą kartkę formatu A3, na której będziecie układali swoje liczmany tak jak robiliśmy to w przedszkolu. Rodzic będzie czytał dla Was treść zadania, a Wy ułożycie je z liczmanów, a następnie przeliczycie i podacie wynik.

- **Kapturek myśliciela** – ćwiczenie z kinezjologii Dennisona poprawiające koncentrację.

Dziecko chwyta małżowinę uszną kciukiem, palcem wskazującym i środkowym.
Masuje delikatnie 2-3 razy do góry. Odwraca głowę w lewo – masuje ucho, następnie w prawo i wykonuje taki sam masaż.

- **„Wielkanocne obliczenia**” – doskonalenie umiejętności dodawania.

Posłuchajcie i liczcie, ile osób usiadło do stołu. Używajcie liczmanów. Do stołu usiadły następujące osoby: mama, tata, ciocia Basia z wujkiem Piotrem i dwiema córeczkami, i babcia. Ile to osób?

- Zajączek włożył do koszyczka 2 pisanki czerwone i 3 pisanki zielone Ile pisanek ma razem?



- Basia upiekła 3 baby wielkanocne i 4 mazurki. Ile razem wypieków zrobiła Basia?

- Piotrek postawił na stole 5 kurczaczków, 2 baranki. Ile razem zwierzątek postawił Piotrek?

- Ania maluje 6 jajek, a Lena maluje 3 jajka. Ile to razem pisanek?

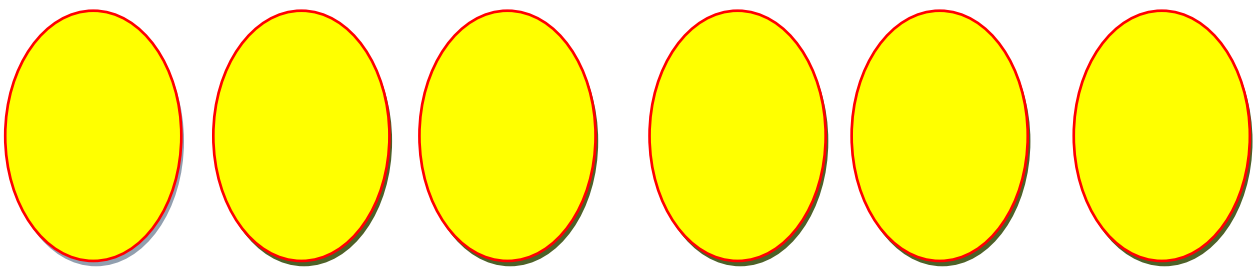



- **Ćwiczenie koordynacji wzrokowo – ruchowej „Jajko na łyżce”**. Ustawiamy krzesła w równych odstępach. Zadaniem dziecka jest przejście slalomem pomiędzy krzesłami, trzymając na łyżce jajko ugotowane na twardo.
- **Zabawa matematyczno – ruchowa „Znajdź 10 jaj pisanek”.**
  Rodzic ukrywa w różnych miejscach w pokoju papierowe jajka (klocki) np. 2 pod poduszką, 3 pod szafą itd. Ważne, żeby razem było ich 10. Mówimy dzieciom, że wielkanocny zajączek zrobił psikusa i schował 10 pisanek w pokoju. Zadaniem dzieci jest odnalezienie wszystkich i przeliczenie.

Możecie układać swoje własne zadania. Ważne, abyście za każdym razem pomogli sobie układając liczmany i dokładnie je przeliczyli. Udanej zabawy.

Poniżej znajdują się karty pracy dla chętnych dzieci:

Policz pisanki. www.nauczycielskiezacisze.pl



NAUCZYCIELSKIE ZACISZE

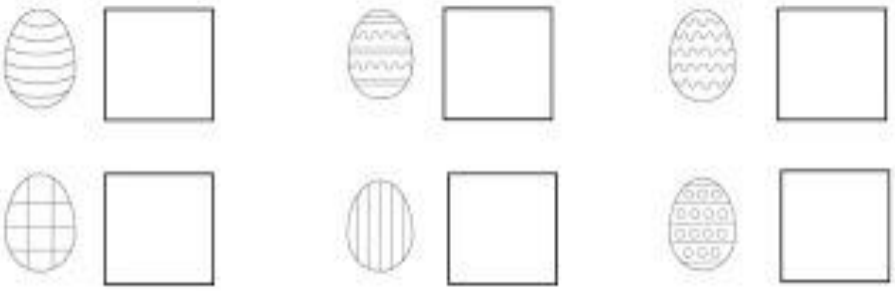

Źródło: https://przedszkouczek.pl/2019/03/26/w-oczekiwaniu-na-wielkanoc
https://domowysmakjedzenia.pl/2015/04/03/wielkanocny-mazurek-kajmakowo-jablkowy/
https://pl.dreamstime.com/zdj%C4%99cia-royalty-free-wielkanocny-kurcz%C4%85tko-image29661428
https://skleppieknydom.pl/wielkanoc/16874-baranek-wielkanocny-stojacy-8-cm-5906286570112.html
https://www.nauczycielskiezacisze.pl/2019/04/wielkanoc-karty-pracy-pisanki.html
https://panimonia.pl/2020/04/07/wielkanocna-megapaka-przedszkolaka/#jp-carousel-5735

Zabawa popołudniowa

Zabawa „Pajęcze sieci''

Do zabawy w pajęcze sieci potrzebujemy kilka krzesełek i dużo sznurka lub gumy ciętej z metra. Pomiędzy stołkami tworzymy w dowolny sposób pajęczą sieć około 30 cm od ziemi. Następnie rozsypujemy po sali kolorowe piłeczki, klocki, nakrętki itp. Zadaniem dziecka jest zebrać wszystko zanim muzyka się skończy. Dzieci starają się tak poruszać się, żeby jak najmniej dotykać pajęczynę.

Źródło: http://wiecbawmysie.blogspot.com/2015/09/pajecza-siec.html

Trzymajcie się cieplutko. Przesyłamy moc uścisków…